

ОТЧЕТ О ФИНАНСОВЫХ РЕЗУЛЬТАТАХ ДЕЯТЕЛЬНОСТИ УЧРЕЖДЕНИЯ

на 1 января 2023 г.

Учреждение МОАУ "СОШ № 86"

Обособленное подразделение _____

Учредитель _____

Наименование органа, осуществляющего полномочия учредителя Управление образования администрации города Оренбурга

Периодичность: годовая

Единица измерения: руб.

Форма по ОКУД	Коды
Дата	0503721
по ОКПО	01.01.2023 0:00:00
ИНН	06184544
	5610223906
по ОКТМО	
по ОКПО	53401000000
ИНН	5610035998
Глава по БК	039
по ОКЕИ	383

Наименование показателя	Код строки	Код аналитик и	Деятельность с целевыми средствами	Деятельность по государственному заданию	Приносящая доход деятельность	Итого
1	2	3	4	5	6	7
Доходы (стр. 030 + стр. 040 + стр. 050 + стр. 060 + стр. 070 + стр. 090 + стр. 100 + стр. 110)	010	100	200 000,00	133 816 946,99	9 561 143,08	143 578 090,07
<i>Доходы от собственности</i>	030	120	-	-	266 686,07	266 686,07
в том числе:						
Доходы от операционной аренды	030	121	-	-	266 686,07	266 686,07
<i>Доходы от оказания платных услуг (работ), компенсаций затрат</i>	040	130	-	133 001 903,64	9 338 303,93	142 340 207,57
в том числе:						
Доходы от оказания платных услуг (работ)	040	131	-	133 001 903,64	9 331 527,50	142 333 431,14
Доходы по условным арендным платежам	040	135	-	-	6 776,43	6 776,43
<i>Штрафы, пени, неустойки, возмещения ущерба</i>	050	140	-	-	-	-
в том числе:						
<i>Безвозмездные поступления текущего характера</i>	060	150	200 000,00	-	-	200 000,00
в том числе:						
Поступления текущего характера бюджетным и автономным учреждениям от сектора государственного управления	060	152	200 000,00	-	-	200 000,00
<i>Безвозмездные поступления капитального характера</i>	070	160	-	-	-	-
в том числе:						
<i>Доходы от операций с активами</i>	090	170	-	-	-45 293,92	-45 293,92

Наименование показателя	Код строки	Код аналитик и	Деятельность с целевыми средствами	Деятельность по государственному заданию	Приносящая доход деятельность	Итого
1	2	3	4	5	6	7
в том числе:						
Чрезвычайные доходы от операций с активами	090	173	-	-	-45 293,92	-45 293,92
<i>Прочие доходы</i>	100	180	-	-	-	-
в том числе:						
Безвозмездные неденежные поступления в сектор государственного управления	110	190	-	815 043,35	1 447,00	816 490,35
в том числе:						
Безвозмездные неденежные поступления капитального характера от сектора государственного управления и организаций государственного сектора	110	195	-	815 043,35	-	815 043,35
Безвозмездные неденежные поступления капитального характера от физических лиц	110	197	-	-	1 447,00	1 447,00
Расходы (стр. 160 + стр. 170 + стр. 190 + стр. 210 + стр. 230 + стр. 240 + стр. 250 + стр. 260 + стр. 270)	150	200	289 653,92	148 005 074,37	9 518 702,10	157 813 430,39
<i>Оплата труда и начисления на выплаты по оплате труда</i>	160	210	-	95 307 594,34	6 836 045,63	102 143 639,97
в том числе:						
Заработная плата	160	211	-	73 305 962,27	5 206 700,09	78 512 662,36
Прочие несоциальные выплаты персоналу в денежной форме	160	212	-	-	65 300,00	65 300,00
Начисления на выплаты по оплате труда	160	213	-	22 001 632,07	1 564 045,54	23 565 677,61
<i>Оплата работ, услуг</i>	170	220	-	21 667 976,69	1 328 308,85	22 996 285,54
в том числе:						
Услуги связи	170	221	-	65 400,00	-	65 400,00
Транспортные услуги	170	222	-	2 965,40	-	2 965,40
Коммунальные услуги	170	223	-	7 708 716,03	12 708,18	7 721 424,21
Работы, услуги по содержанию имущества	170	225	-	1 212 515,76	255 501,00	1 468 016,76
Прочие работы, услуги	170	226	-	12 678 379,50	1 059 695,50	13 738 075,00
Страхование	170	227	-	-	404,17	404,17
<i>Обслуживание долговых обязательств</i>	190	230	-	-	-	-
в том числе:						
Безвозмездные перечисления текущего характера организациям	210	240	-	-	266 686,07	266 686,07
в том числе:						
Безвозмездные перечисления (передачи) текущего характера сектора государственного управления	210	241	-	-	97 529,95	97 529,95
Безвозмездные перечисления иным нефинансовым организациям (за исключением нефинансовых организаций государственного сектора) на производство	210	245	-	-	169 156,12	169 156,12
<i>Безвозмездные перечисления бюджетам</i>	230	250	-	-	-	-
в том числе:						
<i>Социальное обеспечение</i>	240	260	-	430 168,34	-	430 168,34
в том числе:						
Пенсии, пособия, выплачиваемые работодателями, нанимателями бывшим работникам в денежной форме	240	264	-	5 950,94	-	5 950,94
Социальные пособия и компенсации персоналу в денежной форме	240	266	-	424 217,40	-	424 217,40
<i>Расходы по операциям с активами</i>	250	270	289 653,92	12 572 233,00	1 087 661,55	13 949 548,47
в том числе:						
Амортизация	250	271	-	12 217 021,50	527 446,47	12 744 467,97
Расходование материальных запасов	250	272	289 653,92	355 211,50	560 215,08	1 205 080,50
<i>Безвозмездные перечисления капитального характера организациям</i>	260	280	-	-	-	-
в том числе:						

Наименование показателя	Код строки	Код аналитик и	Деятельность с целевыми средствами	Деятельность по государственному заданию	Приносящая доход деятельность	Итого
1	2	3	4	5	6	7
<i>Прочие расходы</i>	270	290	-	18 027 102,00	-	18 027 102,00
в том числе:						
Налоги, пошлины и сборы	270	291	-	18 027 102,00	-	18 027 102,00
Чистый операционный результат (стр. 301 - стр. 302); (стр. 310 + стр. 410)	300		-89 653,92	-14 188 127,38	42 440,98	-14 235 340,32
<i>Операционный результат до налогообложения (стр. 010 – стр. 150)</i>	301		-89 653,92	-14 188 127,38	42 440,98	-14 235 340,32
<i>Чалог на прибыль</i>	302					
Операции с нефинансовыми активами (стр. 320 + стр. 330 + стр. 350 + стр. 360 + стр. 370 + стр. 380 + стр. 390 + стр. 400)	310		-89 653,92	-10 068 149,65	417 088,46	-9 740 715,11
<i>Чистое поступление основных средств</i>	320			-10 287 014,15	304 801,36	-9 982 212,79
в том числе:						
увеличение стоимости основных средств	321	310	289 990,00	1 930 007,35	832 247,83	3 052 245,18
уменьшение стоимости основных средств	322	41X	289 990,00	12 217 021,50	527 446,47	13 034 457,97
<i>Чистое поступление нематериальных активов</i>	330					
в том числе:						
увеличение стоимости нематериальных активов	331	320				
уменьшение стоимости нематериальных активов	332	42X				
<i>Чистое поступление непроизведенных активов</i>	350					
в том числе:						
увеличение стоимости непроизведенных активов	351	330				
уменьшение стоимости непроизведенных активов	352	43X				
<i>Чистое поступление материальных запасов</i>	360		-89 653,92	218 864,50	112 031,27	241 241,85
в том числе:						
увеличение стоимости материальных запасов	361	340	200 000,00	574 076,00	708 026,35	1 482 102,35
из них:						
уменьшение стоимости материальных запасов	362	440	289 653,92	355 211,50	595 995,08	1 240 860,50
из них:						
<i>Чистое поступление прав пользования</i>	370					
в том числе:						
увеличение стоимости прав пользования	371	35X				
уменьшение стоимости прав пользования	372	45X				
<i>Чистое изменение затрат на изготовление готовой продукции (работ, услуг)</i>	390					

Наименование показателя	Код строки	Код аналитик и	Деятельность с целевыми средствами	Деятельность по государственному заданию	Приносящая доход деятельность	Итого
1	2	3	4	5	6	7
в том числе:						
увеличение затрат	391	x		147 749 924,37	9 250 569,03	157 000 493,40
уменьшение затрат	392	x		147 749 924,37	9 250 569,03	157 000 493,40
<i>Чистое изменение расходов будущих периодов</i>	400	x			255,83	255,83
Операции с финансовыми активами и обязательствами (стр. 420 - стр. 510)	410			-4 119 977,73	-374 647,48	-4 494 625,21
Операции с финансовыми активами (стр. 430 + стр. 440 + стр. 450 + стр. 460 + стр. 470 + стр. 480)	420		-289 990,00	-47 316,66	-240 720,13	-578 026,79
<i>Чистое поступление денежных средств и их эквивалентов</i>	430				58 259,09	58 259,09
в том числе:						
поступление денежных средств и их эквивалентов	431	510	200 000,00	133 270 907,97	18 673 596,46	152 144 504,43
выбытие денежных средств и их эквивалентов	432	610	200 000,00	133 270 907,97	18 615 337,37	152 086 245,34
<i>Чистое поступление ценных бумаг, кроме акций</i>	440					
в том числе:						
увеличение стоимости ценных бумаг, кроме акций и иных финансовых инструментов	441	520				
уменьшение стоимости ценных бумаг, кроме акций и иных финансовых инструментов	442	620				
<i>Чистое поступление акций и иных финансовых инструментов</i>	450					
в том числе:						
увеличение стоимости акций и иных финансовых инструментов	451	530				
уменьшение стоимости акций и иных финансовых инструментов	452	630				
<i>Чистое предоставление займов (ссуд)</i>	460					
в том числе:						
увеличение задолженности по предоставленным займам (ссудам)	461	540				
уменьшение задолженности по предоставленным займам (ссудам)	462	640				
<i>Чистое поступление иных финансовых активов</i>	470					
в том числе:						
увеличение стоимости иных финансовых активов	471	550				
уменьшение стоимости иных финансовых активов	472	650				
<i>Чистое увеличение дебиторской задолженности</i>	480		-289 990,00	-47 316,66	-298 979,22	-636 285,88
в том числе:						
увеличение дебиторской задолженности	481	560	400 000,00	142 904 523,82	10 660 608,29	153 965 132,11
уменьшение дебиторской задолженности	482	660	689 990,00	142 951 840,48	10 959 587,51	154 601 417,99

Наименование показателя	Код строки	Код аналитики	Деятельность с целевыми средствами	Деятельность по государственному заданию	Приносящая доход деятельность	Итого
1	2	3	4	5	6	7
Операции с обязательствами (стр. 520 + стр. 530 + стр. 540 + стр. 550 + стр. 560)	510		-289 990,00	4 072 661,07	133 927,35	3 916 598,42
<i>Чистое увеличение задолженности по внутренним привлеченным заимствованиям</i>	520					
в том числе:						
увеличение задолженности по внутренним привлеченным заимствованиям	521	710				
уменьшение задолженности по внутренним привлеченным заимствованиям	522	810				
<i>Чистое увеличение задолженности по внешним привлеченным заимствованиям</i>	530					
в том числе:						
увеличение задолженности по внешним привлеченным заимствованиям	531	720				
уменьшение задолженности по внешним привлеченным заимствованиям	532	820				
<i>Чистое увеличение прочей кредиторской задолженности</i>	540		-289 990,00	1 202 862,06	-4 316,82	908 555,24
в том числе:						
увеличение прочей кредиторской задолженности	541	730	489 990,00	143 785 050,97	9 673 376,08	153 948 417,05
уменьшение прочей кредиторской задолженности	542	830	779 980,00	142 582 188,91	9 677 692,90	153 039 861,81
<i>Чистое изменение доходов будущих периодов</i>	550	x				
<i>Чистое изменение резервов предстоящих расходов</i>	560	x		2 869 799,01	138 244,17	3 008 043,18

Руководитель  (подпись)

Е.В. Сапкулова (расшифровка подписи)

Главный бухгалтер  (подпись)

А.В. Озерова (расшифровка подписи)




Централизованная бухгалтерия

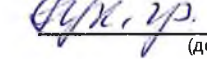
МКУ "Управление по ОФХДОУ", ОГРН 1125658000049, ИНН 5612077496, КПП 561201001, 460000, Оренбургская обл, Оренбург г, Комсомольская ул, дом № 45 (наименование, ОГРН, ИНН, КПП, местонахождение)


Руководитель (уполномоченное лицо)

начальник - главный бухгалтер (должность)

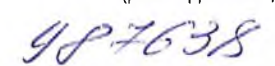
 (подпись)

А.В. Озерова (расшифровка подписи)

Исполнитель  (должность)

 (подпись)

 (расшифровка подписи)

 (телефон, e-mail)